



ТЕРРИТОРИАЛЬНЫЙ ОРГАН
ФЕДЕРАЛЬНОЙ СЛУЖБЫ
ГОСУДАРСТВЕННОЙ СТАТИСТИКИ
ПО ВОЛОГОДСКОЙ ОБЛАСТИ

ЧИСЛЕННОСТЬ И ОПЛАТА ТРУДА РАБОТНИКОВ ОРГАНИЗАЦИЙ

I квартал 2024 года

СОДЕРЖАНИЕ

Среднесписочная численность работников организаций	4
Изменение среднесписочной численности работников организаций	5
Среднесписочная численность работников организаций по видам экономической деятельности в I квартале 2024 года	6
Распределение среднесписочной численности работников организаций по видам экономической деятельности в I квартале 2024 года	7
Изменения среднесписочной численности работников организаций по видам экономической деятельности в I квартале 2024 года	8
Динамика средней номинальной начисленной заработной платы работников организаций	9
Изменение номинальной и реальной средней заработной платы работников организаций (в % к соответствующему месяцу предыдущего года)	10

СОДЕРЖАНИЕ

Изменение номинальной и реальной средней заработной платы работников организаций (в % к предыдущему месяцу)	11
Среднемесячная начисленная заработная плата работников организаций по видам экономической деятельности в I квартале 2024 года	12
Среднемесячная начисленная заработная плата работников организаций по видам экономической деятельности в I квартале 2024 года (в % к общеобластному уровню средней заработной платы)	13
Изменение среднемесячной начисленной заработной платы работников организаций по видам экономической деятельности в I квартале 2024 года	14
Среднемесячная начисленная заработная плата работников организаций за период с I квартала 2023 г. по I квартал 2024 г.	15
Изменение номинальной и реальной среднемесячной заработной платы работников организаций за период с I квартала 2023 г. по I квартал 2024 г.	16

СРЕДНЕСПИСОЧНАЯ ЧИСЛЕННОСТЬ РАБОТНИКОВ ОРГАНИЗАЦИЙ*

человек

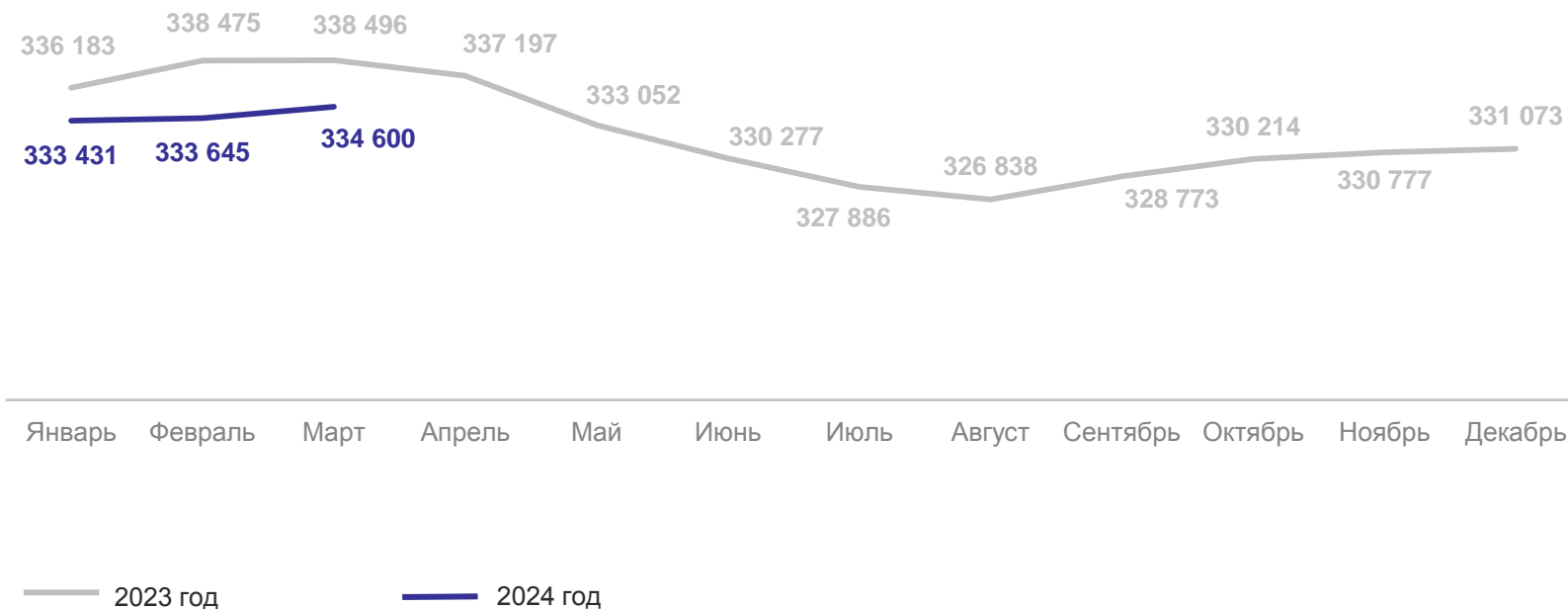
ВОЛОГДАСТАТ

март 2024 г.

334 600 человек

98,2 % март 2024 г.
к марту 2023 г.

100,2 % март 2024 г.
к февралю 2024 г.



* По всем видам экономической деятельности организаций (без внешних совместителей и работников несписочного состава); расчет темпов роста (снижения) осуществляется по сопоставимой совокупности организаций отчетного и предыдущих периодов.

ИЗМЕНЕНИЕ СРЕДНЕСПИСОЧНОЙ ЧИСЛЕННОСТИ РАБОТНИКОВ ОРГАНИЗАЦИЙ*

в % к соответствующему месяцу предыдущего года

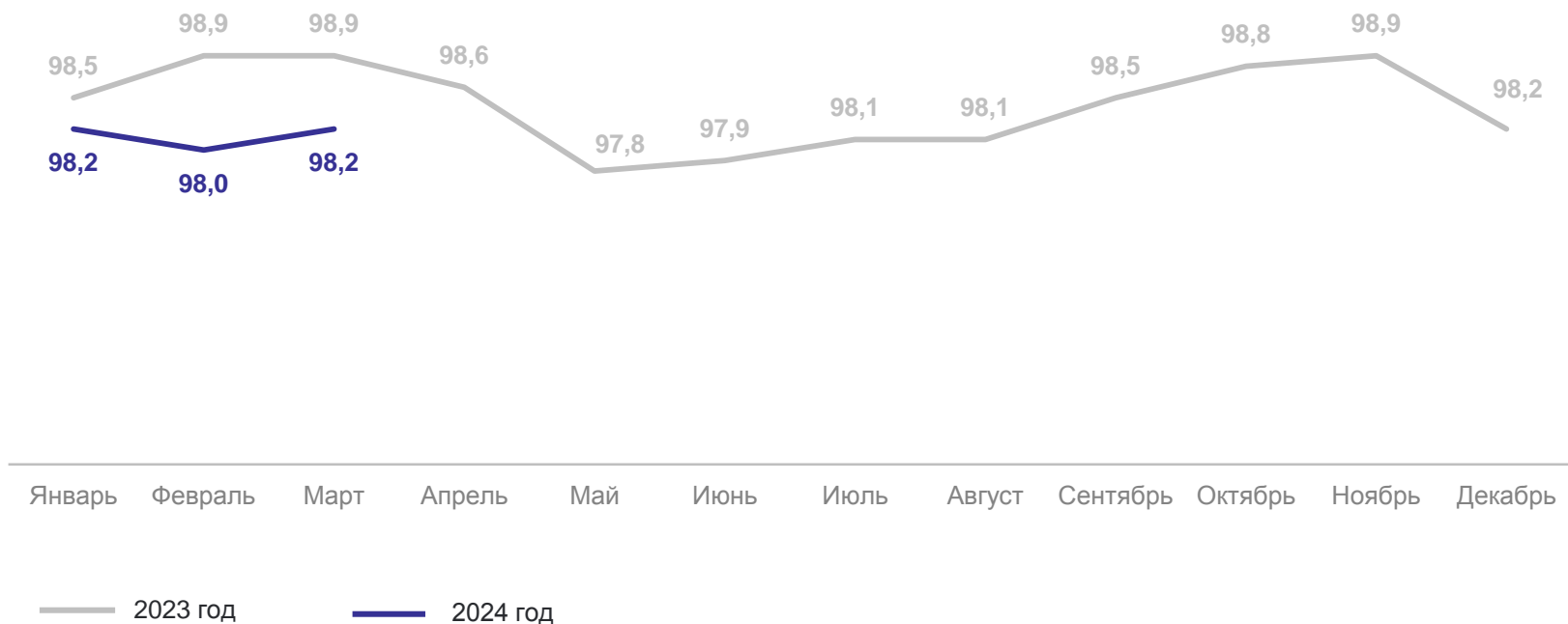
ВОЛОГДАСТАТ

март 2024 г.

334 600 человек

98,2 % март 2024 г.
к марту 2023 г.

100,2 % март 2024 г.
к февралю 2024 г.

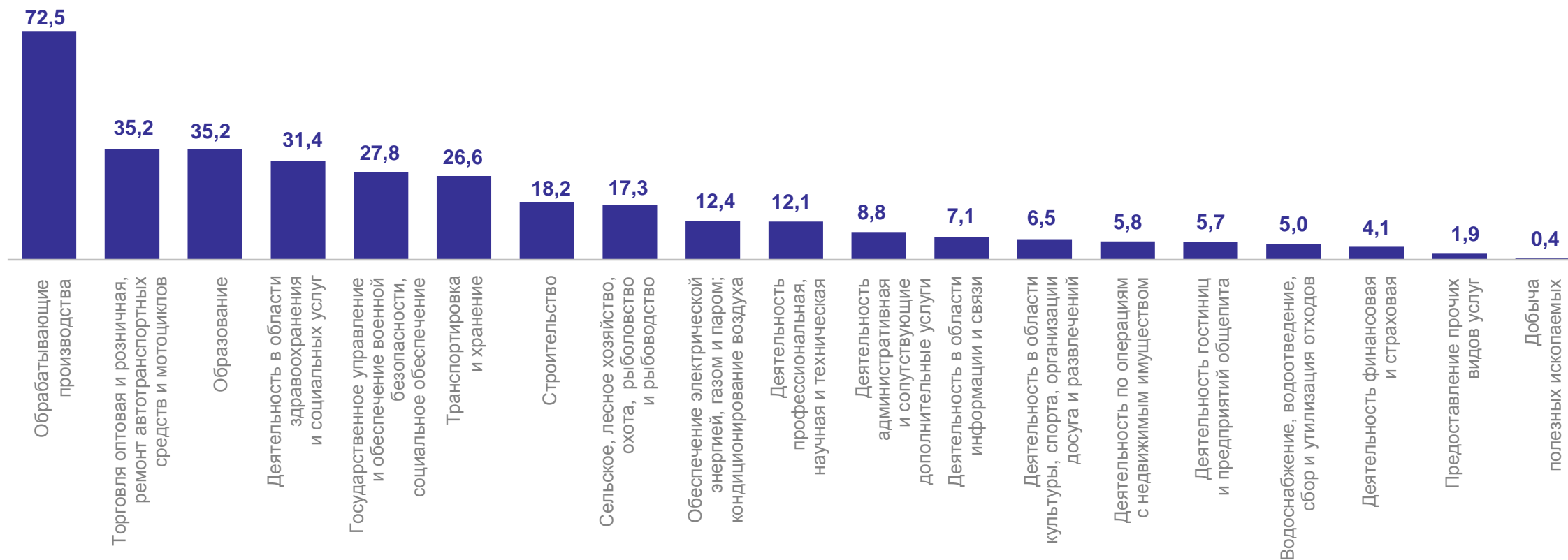


* По всем видам экономической деятельности организаций (без внешних совместителей и работников несписочного состава); расчет темпов роста (снижения) осуществляется по сопоставимой совокупности организаций отчетного и предыдущих периодов.

СРЕДНЕСПИСОЧНАЯ ЧИСЛЕННОСТЬ РАБОТНИКОВ ОРГАНИЗАЦИЙ ПО ВИДАМ ЭКОНОМИЧЕСКОЙ ДЕЯТЕЛЬНОСТИ В I КВАРТАЛЕ 2024 ГОДА*

ВОЛОГДАСТАТ

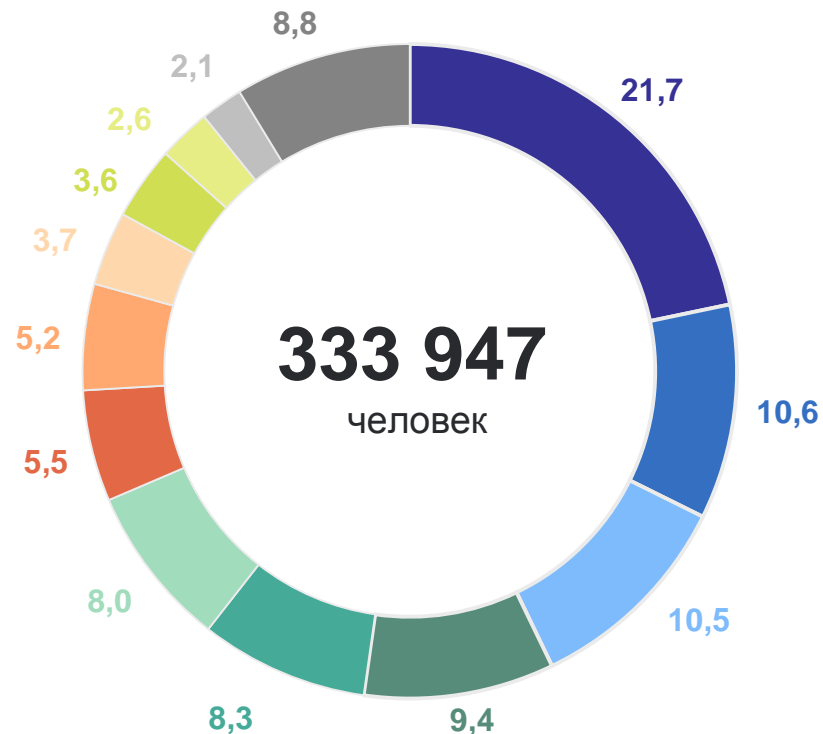
ТЫСЯЧ ЧЕЛОВЕК



* По фактическим видам экономической деятельности организаций; без внешних совместителей и работников несписочного состава.

РАСПРЕДЕЛЕНИЕ СРЕДНЕСПИСОЧНОЙ ЧИСЛЕННОСТИ РАБОТНИКОВ ОРГАНИЗАЦИЙ ПО ВИДАМ ЭКОНОМИЧЕСКОЙ ДЕЯТЕЛЬНОСТИ В I КВАРТАЛЕ 2024 ГОДА*

в % к итогу



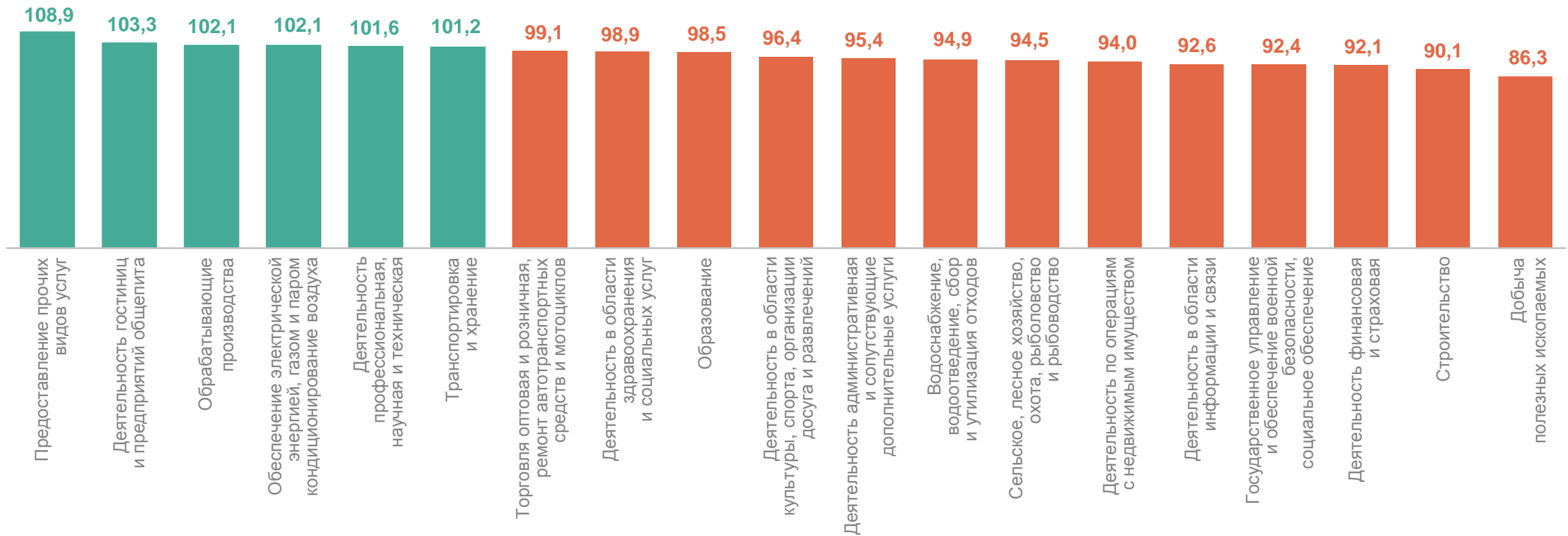
- Обработывающие производства
- Торговля оптовая и розничная, ремонт автотранспортных средств и мотоциклов
- Образование
- Деятельность в области здравоохранения и социальных услуг
- Государственное управление и обеспечение военной безопасности
- Транспортировка и хранение
- Строительство
- Сельское, лесное хозяйство, охота, рыболовство и рыбоводство
- Обеспечение электрической энергией, газом и паром
- Деятельность профессиональная, научная и техническая
- Деятельность административная и сопутствующие дополнительные услуги
- Деятельность в области информации и связи
- Другие виды деятельности: деятельности в области культуры, спорта, организации досуга и развлечений; деятельность по операциям с недвижимым имуществом; деятельность гостиниц и предприятий общественного питания; водоснабжение; водоотведение, организация сбора и утилизации отходов, деятельность по ликвидации загрязнений; деятельность финансовая и страховая; предоставление прочих видов услуг; добыча полезных ископаемых

* По фактическим видам экономической деятельности; без внешних совместителей и работников несписочного состава.

ИЗМЕНЕНИЕ СРЕДНЕСПISОЧНОЙ ЧИСЛЕННОСТИ РАБОТНИКОВ ОРГАНИЗАЦИЙ ПО ВИДАМ ЭКОНОМИЧЕСКОЙ ДЕЯТЕЛЬНОСТИ В I КВАРТАЛЕ 2024 ГОДА*

ВОЛОГДАСТАТ

в % к I кварталу 2023 года



* По фактическим видам экономической деятельности; расчет темпа роста (снижения) осуществляется по организациям, предоставившим сведения в отчетном периоде.

ДИНАМИКА СРЕДНЕЙ НОМИНАЛЬНОЙ НАЧИСЛЕННОЙ ЗАРАБОТНОЙ ПЛАТЫ РАБОТНИКОВ ОРГАНИЗАЦИЙ*

рублей

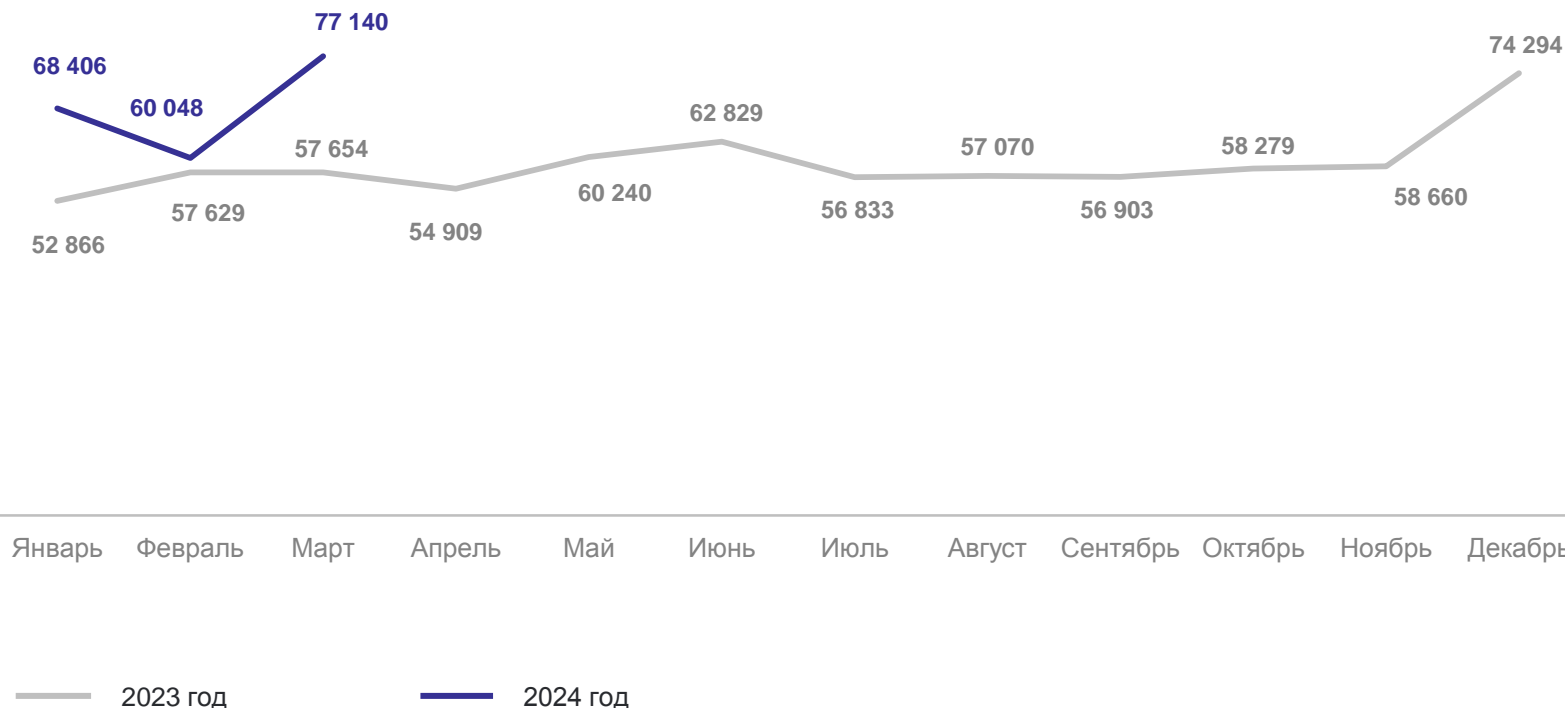
ВОЛОГДАСТАТ

март 2024 г.

77 140 рублей

129,6 % март 2024 г.
к марту 2023 г.

127,6 % март 2024 г.
к февралю 2024 г.



* По всем видам экономической деятельности организаций;
расчет темпов роста (снижения) осуществляется по сопоставимой совокупности организаций отчетного и предыдущих периодов.

ИЗМЕНЕНИЕ НАЧИСЛЕННОЙ НОМИНАЛЬНОЙ И РЕАЛЬНОЙ СРЕДНЕЙ ЗАРАБОТНОЙ ПЛАТЫ РАБОТНИКОВ ОРГАНИЗАЦИЙ*

в % к соответствующему месяцу предыдущего года

Заработная плата
за март 2024 г.

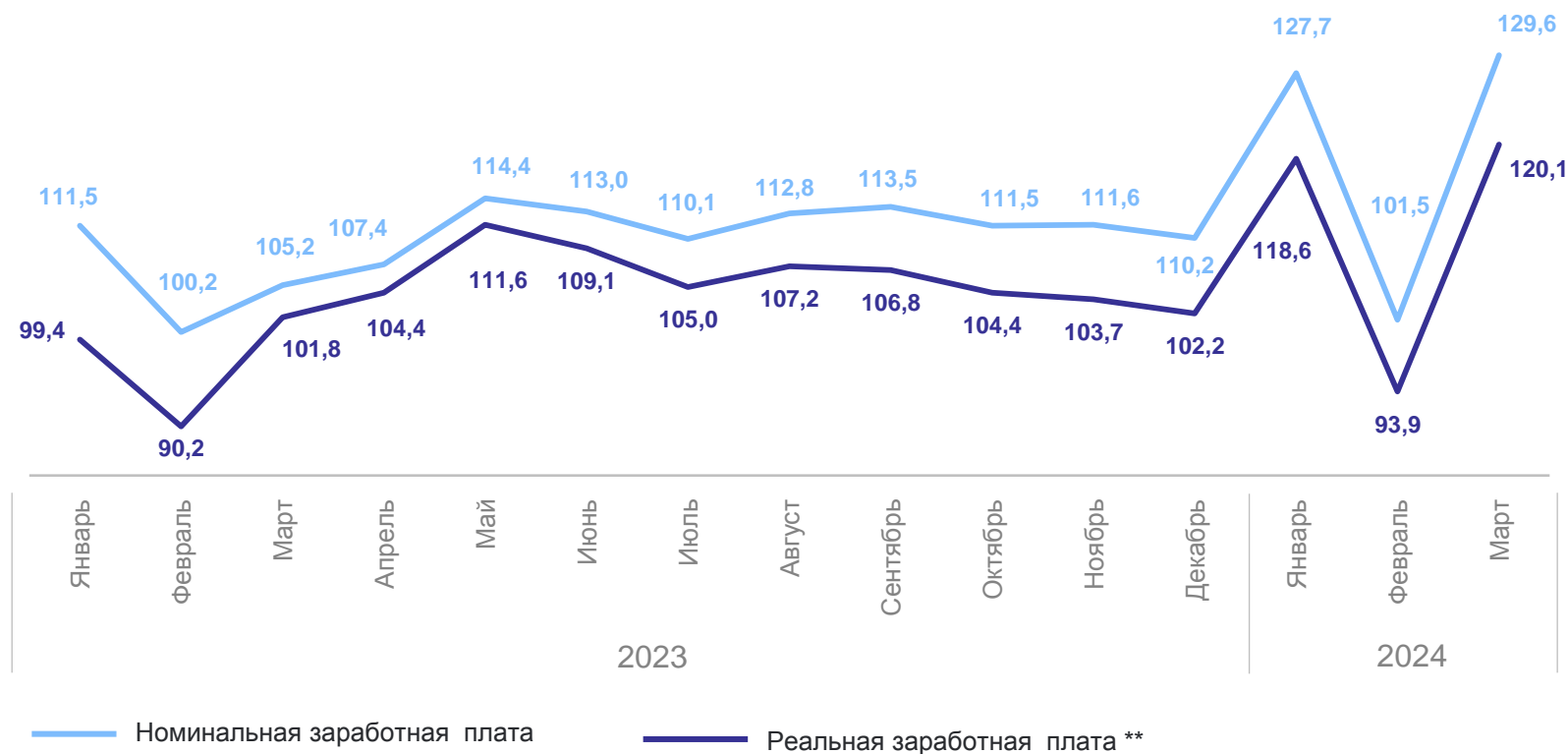
– номинальная

77 140 рублей

129,6 % март 2024 г.
к марту 2023 г.

– реальная **

120,1 % март 2024 г.
к марту 2023 г.



* Расчет темпов роста (снижения) осуществляется по сопоставимой совокупности организаций отчетного и предыдущих периодов.

** Реальная заработная плата - начисленная заработная плата с учетом индекса потребительских цен (тарифов) на товары и услуги, в процентах.

ИЗМЕНЕНИЕ НОМИНАЛЬНОЙ И РЕАЛЬНОЙ СРЕДНЕЙ ЗАРАБОТНОЙ ПЛАТЫ РАБОТНИКОВ ОРГАНИЗАЦИЙ*

в % к предыдущему месяцу

Заработная плата за март 2024 г.

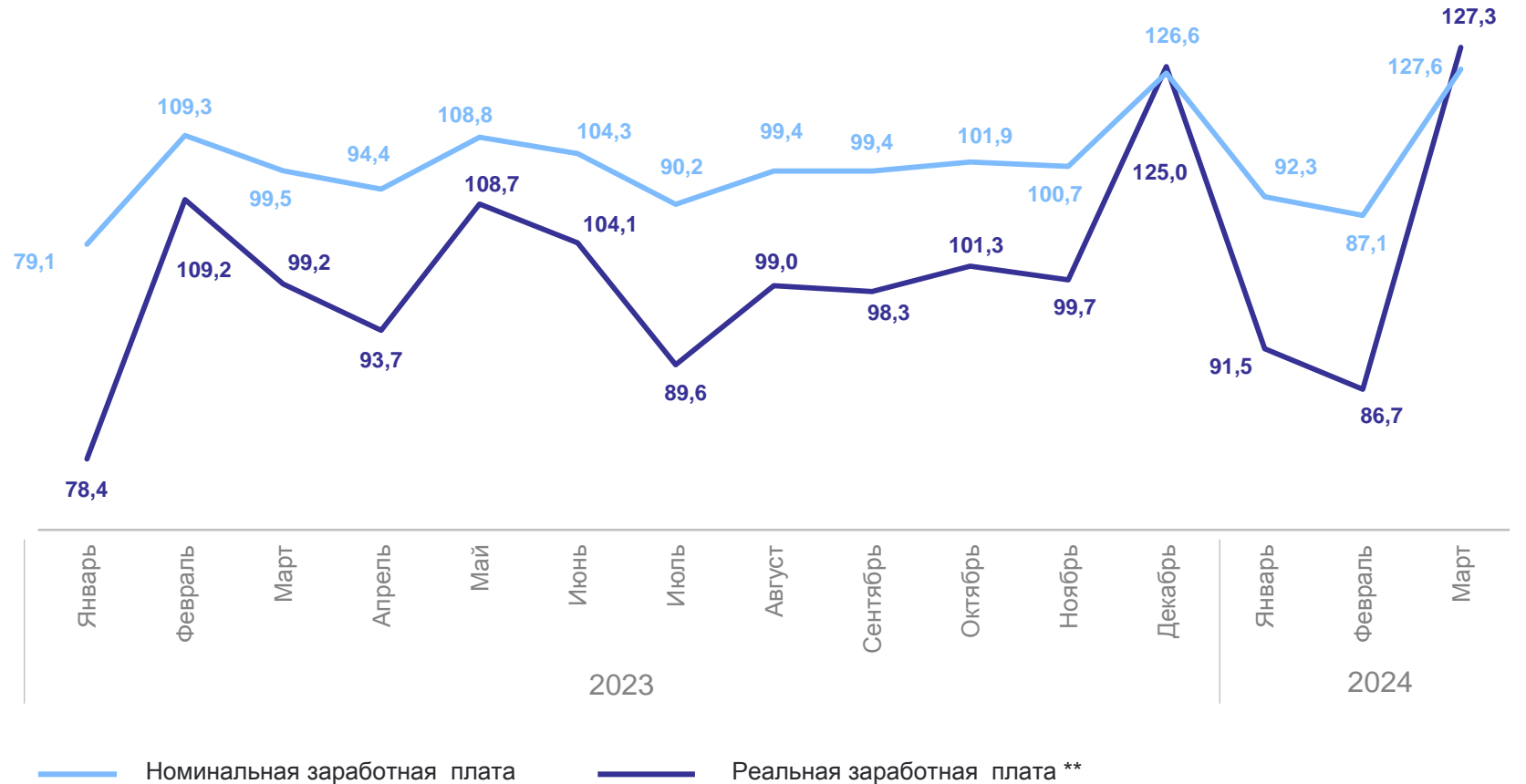
– номинальная

77 140 рублей

127,6 % март 2024 г. к февралю 2024 г.

– реальная **

127,3 % март 2024 г. к февралю 2024 г.

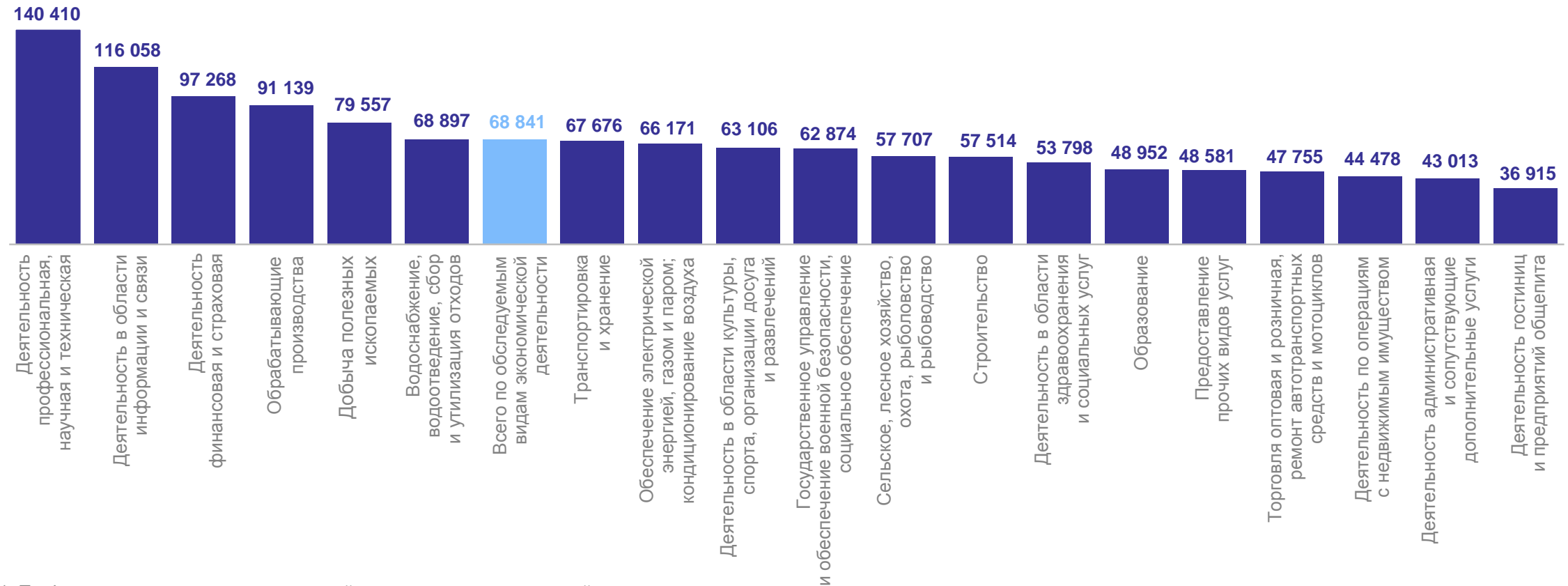


* Расчет темпов роста (снижения) осуществляется по сопоставимой совокупности организаций отчетного и предыдущих периодов.

** Реальная заработная плата - начисленная заработная плата с учетом индекса потребительских цен (тарифов) на товары и услуги, в процентах.

СРЕДНЕМЕСЯЧНАЯ НАЧИСЛЕННАЯ ЗАРАБОТНАЯ ПЛАТА РАБОТНИКОВ ОРГАНИЗАЦИЙ ПО ВИДАМ ЭКОНОМИЧЕСКОЙ ДЕЯТЕЛЬНОСТИ В I КВАРТАЛЕ 2024 ГОДА*

рублей

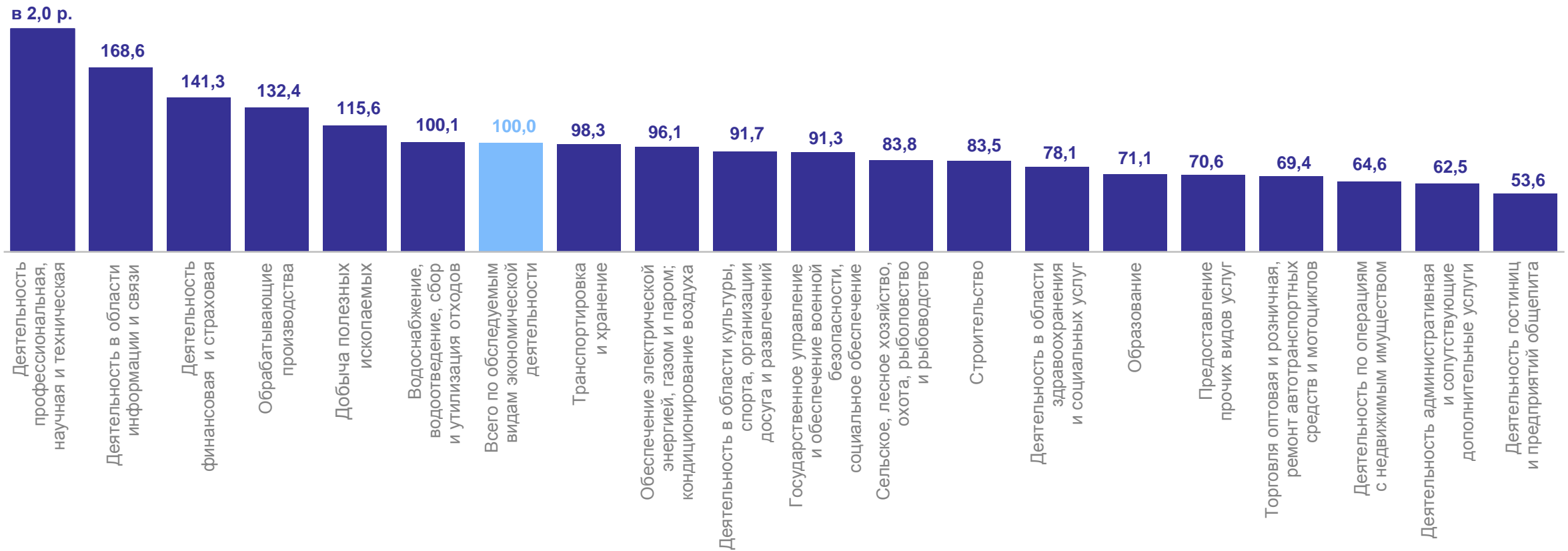


* По фактическим видам экономической деятельности организаций.

СРЕДНЕМЕСЯЧНАЯ НАЧИСЛЕННАЯ ЗАРАБОТНАЯ ПЛАТА РАБОТНИКОВ ОРГАНИЗАЦИЙ ПО ВИДАМ ЭКОНОМИЧЕСКОЙ ДЕЯТЕЛЬНОСТИ В I КВАРТАЛЕ 2024 ГОДА*

ВОЛОГДАСТАТ

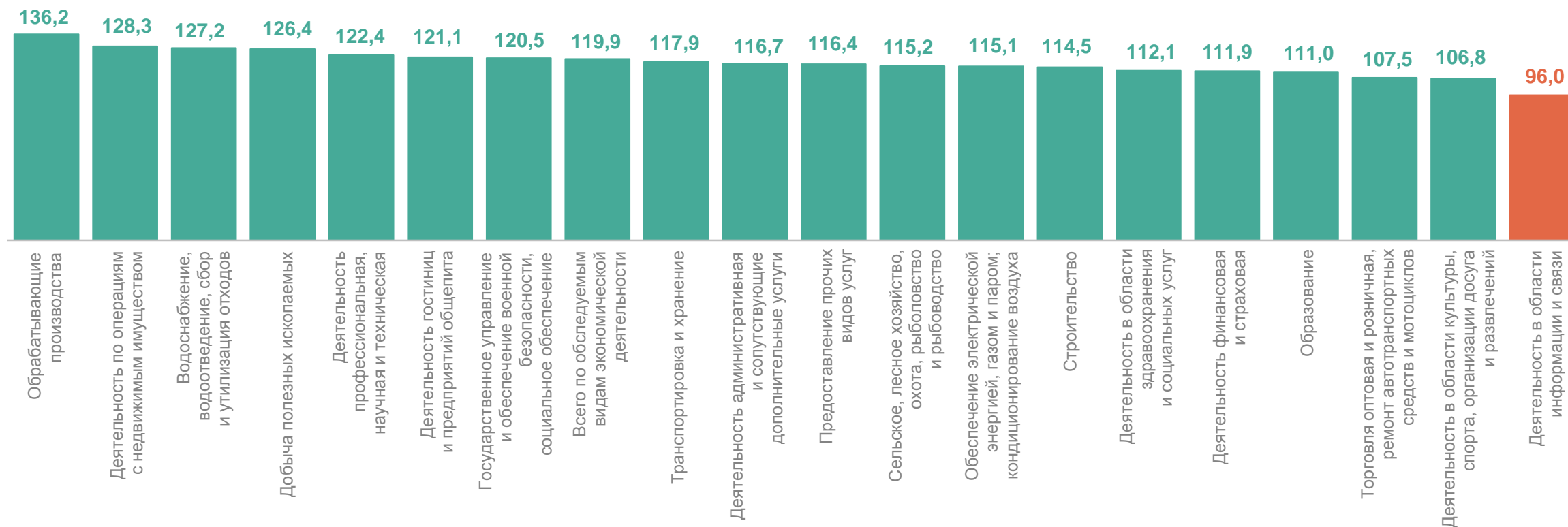
в % к общеобластному уровню средней заработной платы



* По фактическим видам экономической деятельности организаций.

ИЗМЕНЕНИЕ СРЕДНЕМЕСЯЧНОЙ НАЧИСЛЕННОЙ ЗАРАБОТНОЙ ПЛАТЫ РАБОТНИКОВ ОРГАНИЗАЦИЙ ПО ВИДАМ ЭКОНОМИЧЕСКОЙ ДЕЯТЕЛЬНОСТИ В I КВАРТАЛЕ 2024 ГОДА*

в % к I кварталу 2023 года



*По фактическим видам экономической деятельности организаций; расчет темпов роста (снижения) осуществляется по сопоставимой совокупности организаций отчетного и предыдущих периодов.

СРЕДНЕМЕСЯЧНАЯ НАЧИСЛЕННАЯ ЗАРАБОТНАЯ ПЛАТА РАБОТНИКОВ ОРГАНИЗАЦИЙ

за период с I квартала 2023 г. по I квартал 2024 г. , рублей

ВОЛОГДАСТАТ

Заработная плата
за I квартал 2024 года

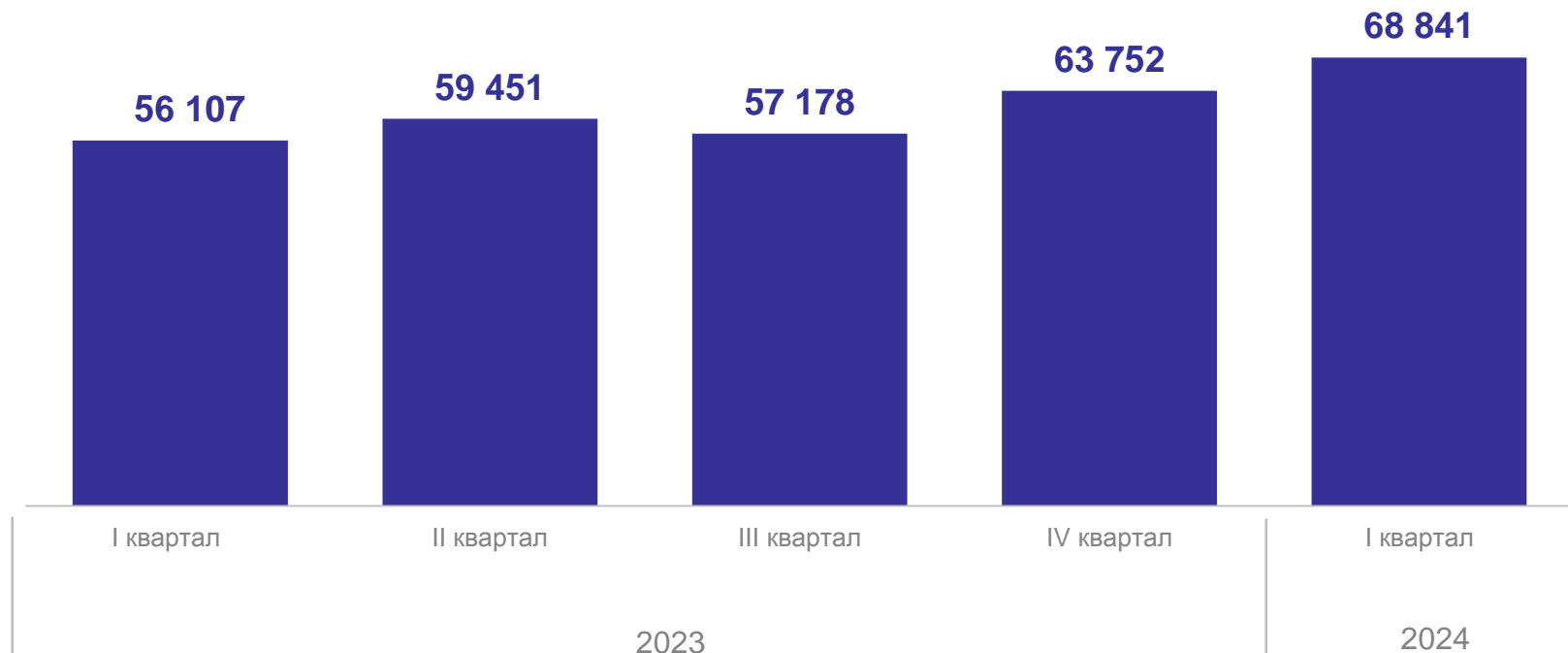
– номинальная

68 841 рубль

108,1 % к IV кварталу
2023 г.

– реальная *

105,6 % к IV кварталу
2023 г.



* Реальная заработная плата - начисленная заработная плата с учетом индекса потребительских цен (тарифов) на товары и услуги, в процентах.

ИЗМЕНЕНИЕ НОМИНАЛЬНОЙ И РЕАЛЬНОЙ СРЕДНЕМЕСЯЧНОЙ ЗАРАБОТНОЙ ПЛАТЫ РАБОТНИКОВ ОРГАНИЗАЦИЙ*

за период с I квартала 2023 г. по I квартал 2024 г.,
в % к соответствующему кварталу предыдущего года

Заработная плата
за I квартал 2024 года

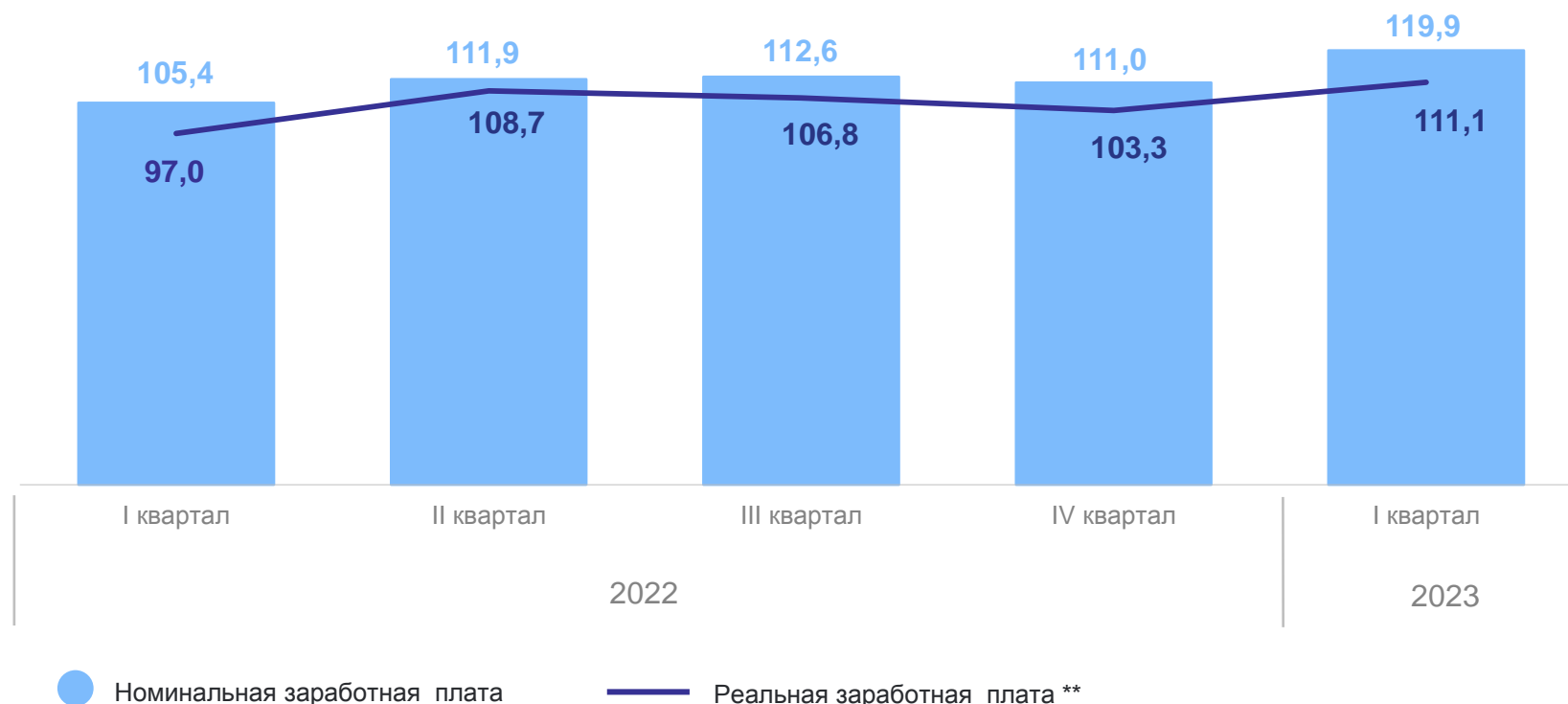
– номинальная

68 841 рубль

119,9 % к I кварталу
2023 г.

– реальная **

111,1 % к I кварталу
2023 г.



* Расчет темпов роста (снижения) осуществляется по сопоставимой совокупности организаций.

** Реальная заработная плата - начисленная заработная плата с учетом индекса потребительских цен (тарифов) на товары и услуги, в процентах.